



Método LUBA

HOJA DE CAMPO

Datos del puesto	
Identificador del puesto	
Descripción	
Empresa	
Departamento/Área	
Sección	

Datos de la evaluación	
Empresa evaluadora	
Nombre del evaluador	
Fecha de la evaluación	

Datos del trabajador	
Nombre del trabajador	
Sexo	
Edad	
Antigüedad en el puesto	
Tiempo que ocupa el puesto por jornada	
Duración de la jornada laboral	

Observaciones

La persona está:

SENTADA

☐

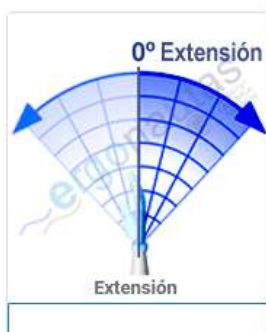
DE PIE

☐

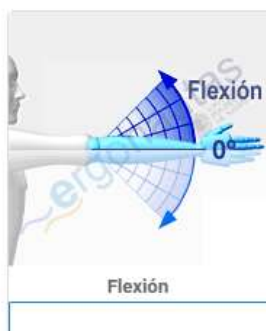
LADO DERECHO

Introduce los ángulos posturales

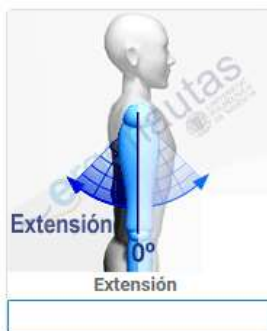
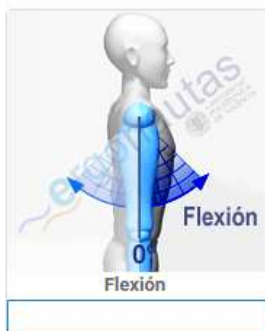
MUÑECA



CODO



HOMBRO

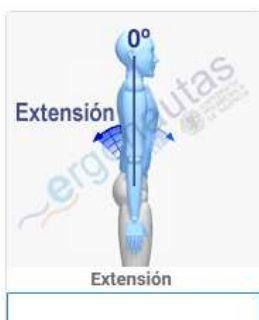




CUELLO



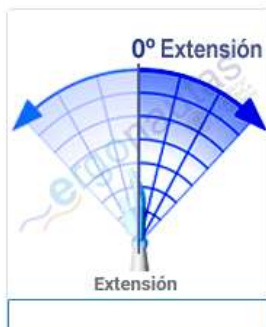
TRONCO



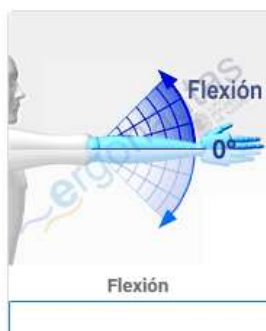
LADO IZQUIERDO

Introduce los ángulos posturales

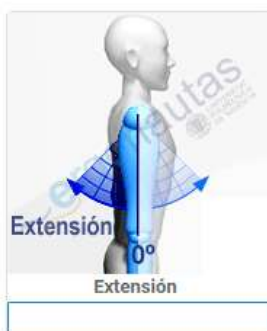
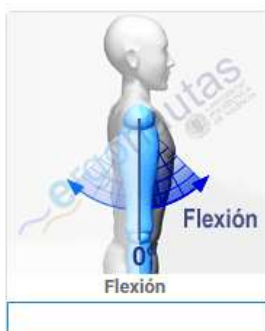
MUÑECA



CODO

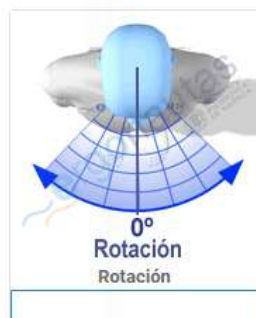


HOMBRO





CUELLO



TRONCO

